

COMUNICATO STAMPA

“Gli effetti del COVID-19 sull’import dei DPI in Italia – Aggiornamento giugno/agosto 2020”

A cura di Lorenzo Florindi, Centro Studi di ASSOSISTEMA CONFINDUSTRIA

DPI per le vie respiratorie (mascherine chirurgiche e FFP2-FFP3)

- Da **febbraio ad agosto 2020**, sono stati acquistati dall’estero dispositivi di protezione per le vie respiratorie per un valore complessivo pari a **€ 2.661.440.137**, rilevando **+2094%** rispetto allo stesso periodo del 2019. (grafico 1)
- Il mese di **giugno** è quello nel quale si è registrato il più alto volume di maschere importate nel corso del 2020, in termini di valore pari a **€ 772.089.216**. (grafico 2)
- **Da giugno in poi** l’andamento globale del valore dei beni importati ha fatto registrare un’inversione di tendenza. (grafico 1)
- Nel mese di **agosto** si è registrato il più brusco calo di importazione in termini monetari rispetto al mese precedente, **-85% rispetto a luglio**. (grafico 2)
- Da febbraio ad agosto, la Cina ha immesso sul mercato italiano maschere per un valore di **€ 2.454.380.185** pari al **92%** del valore complessivo dell’import.

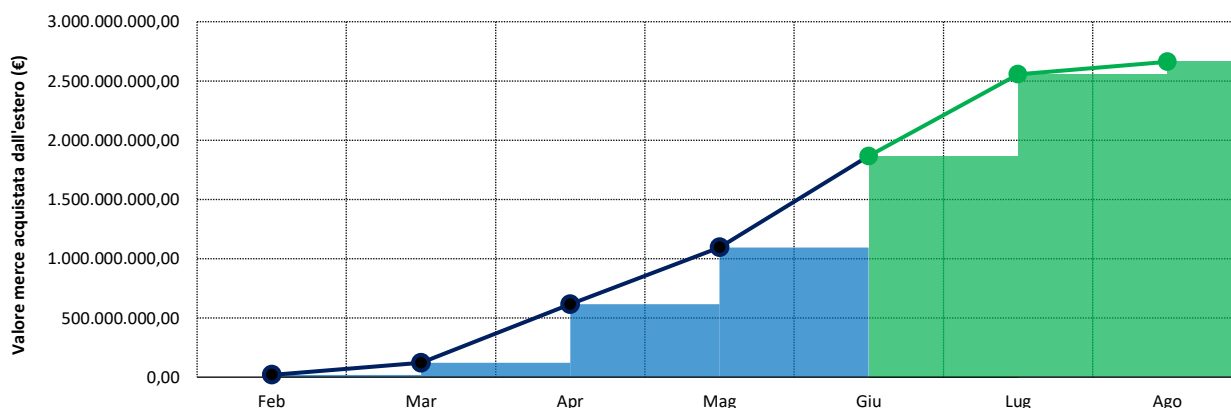


Grafico 1: Andamento del valore dei DPI per le vie respiratorie acquistati dall’estero nel 2020 – in verde le nuove rilevazioni dei mesi estivi; in blu i dati consolidati della precedente analisi – Elaborazione ASSOSISTEMA su dati EUROSTAT

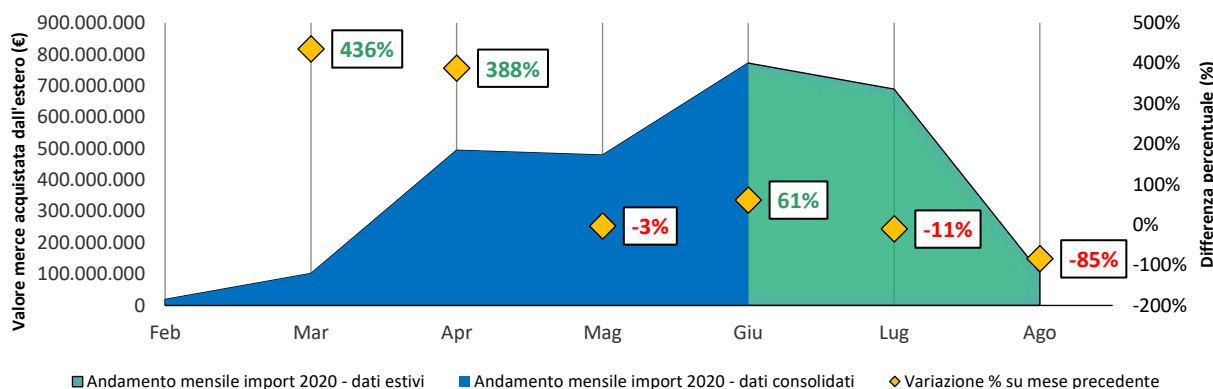


Grafico 2: Andamento del valore dei DPI per le vie respiratorie acquistati dall’estero nel 2020 e variazione % sul dato del mese precedente – Elaborazione ASSOSISTEMA su dati EUROSTAT

DPI per le mani

- Da **febbraio ad agosto 2020**, sono stati acquistati dall'estero DPI per le mani per un valore complessivo di **256.245.836€**, pari a **+45% rispetto allo stesso periodo del 2019**. (grafico 3)
- Il mese di **luglio** è quello nel quale si è registrato il più alto volume di guanti importato nel corso del 2020, in termini di valore pari a **€ 53.427.089**. (grafico 4)
- L'andamento del valore dei guanti importati mantiene un trend di crescita quasi lineare nel periodo estivo. (grafico 3)
- Nel confronto col 2019, per i guanti, la differenza percentuale del valore di merce importata nel singolo mese è andata via via crescendo nel corso del 2020, arrivando valore massimo nel mese di agosto (**+156% rispetto ad agosto 2019**).
- Il maggior fornitore è la **Malesia** che ha contribuito immettendo sul mercato italiano beni per un valore poco inferiore al **32%** del valore complessivo di guanti importati (**81.601.777€**).

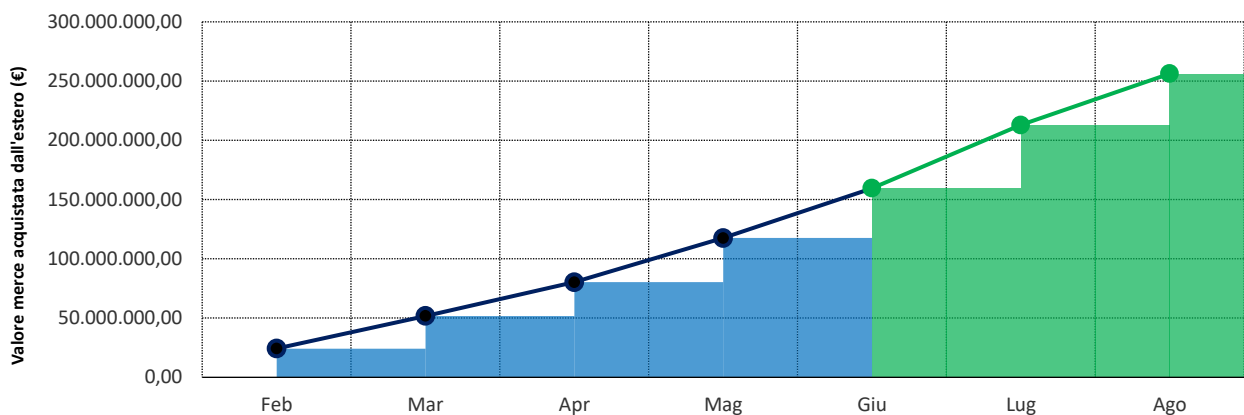


Grafico 3: Andamento del valore dei DPI per le mani acquistati dall'estero nel 2020 - in verde le nuove rilevazioni dei mesi estivi - in blu i dati consolidati della precedente analisi – Elaborazione ASSOSISTEMA su dati EUROSTAT

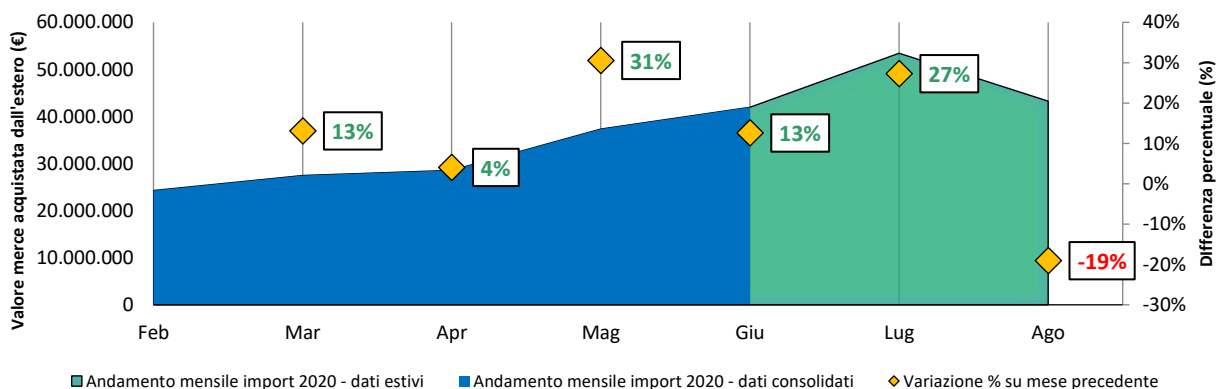


Grafico 4: Andamento del valore in euro dei DPI per le mani acquistati dall'estero nel solo 2020 e variazione % sul dato del mese precedente – Elaborazione ASSOSISTEMA su dati EUROSTAT

Indumenti di protezione (camici sanitari e professionali)

- Da **febbraio ad agosto 2020**, sono stati acquistati dall'estero indumenti di protezione per un valore complessivo di **€ 312.968.220** pari a **+165%** rispetto allo stesso periodo del 2019. (grafico 5)
- Come per i guanti **il mese di luglio** è quello nel quale si è registrato il più alto volume di import nel corso del 2020, pari in termini di valore a **€ 69.446.747**. (grafico 6)
- L'andamento del valore di import trova analogie con quanto osservato per i guanti, con un trend di crescita che prosegue nei mesi estivi. (grafico 5)
- In media, rispetto al 2019, il valore complessivo di indumenti importati nei soli tre mesi estivi (da giugno ad agosto) è stato superiore del **+230%** rispetto al pari periodo del 2019. Nei tre mesi precedenti lo stesso calcolo percentuale faceva segnare un aumento nel 2020 di **+163%**
- Il **68%** del valore complessivo di indumenti importati è generato da scambi commerciali con **la Cina** ed è pari a **€ 214.251.254**.

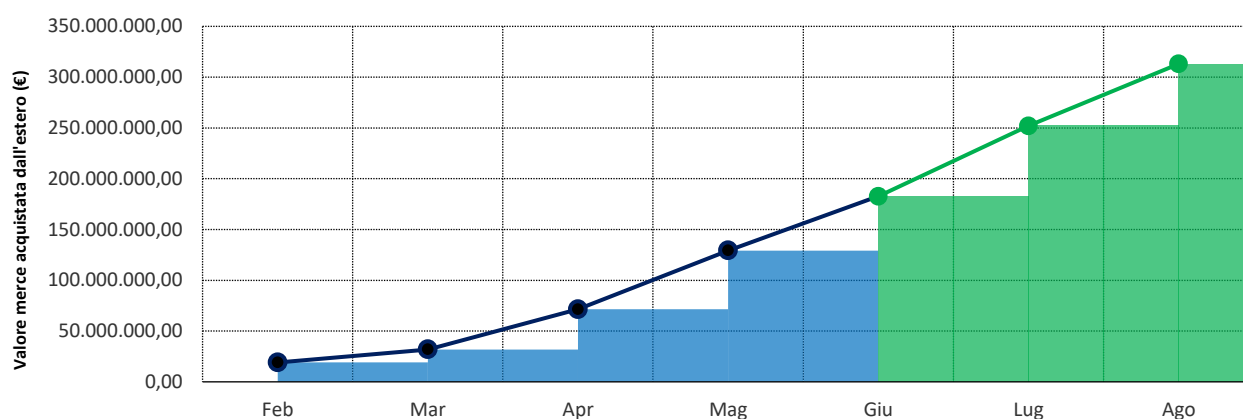


Grafico 5: Andamento del valore di indumenti di protezione acquistati dall'estero nel 2020 - in verde le nuove rilevazioni dei mesi estivi; in blu i dati consolidati della precedente analisi – Elaborazione ASSOSISTEMA su dati EUROSTAT

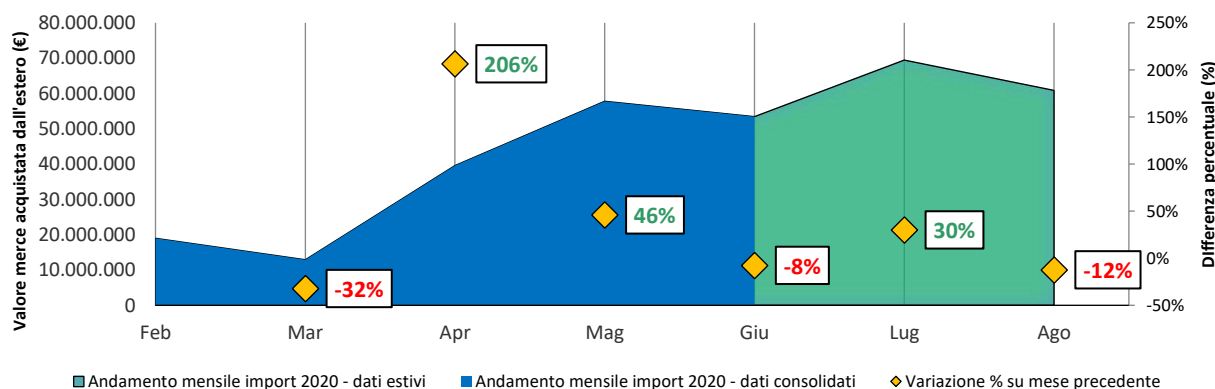


Grafico 6: Andamento del valore degli indumenti di protezione acquistati dall'estero nel solo 2020 e variazione % sul dato del mese precedente – Elaborazione ASSOSISTEMA su dati EUROSTAT

Per maggiori info: Laura Lepri, Resp. Comunicazione e Ufficio Stampa tel. 3346488452 – mail: l.lepri@assosistema.it / Cristina Fava, Bravò Comunicazione – cell. 3356281872 – mail: crisfava@bravocomunicazione.com